



РОСКОМНАДЗОР

Дети в интернете

Правила поведения



что *нужно* делать?



Рассказывай родителям, если встретил в Сети что-то, что вызывает беспокойство, неудобство или страх.



Учись. Узнавай о киберугрозах и правилах пользования сайтами и социальными сетями.



РОСКОМНАДЗОР

что нужно делать?



Устанавливай настройки приватности. Открывай свою страничку только для друзей, с которыми знаком лично.



Перед публикацией поста или отправкой сообщения спрашивай себя: насколько комфортно я буду чувствовать себя, показывая эти материалы незнакомцу?



Перепроверяй сообщения от друзей с просьбой срочно выслать денег. Сначала перезвони другу и удостоверься, что просьба действительно направлена от него.


что ^х нельзя делать?



Не встречайся лично с теми, с кем общался только по Сети.



Не указывай свои полные фамилию, имя, отчество, возраст, место жительства и учебы.



Не публикуй фотографии себя или своих друзей, на которых имеются четко идентифицируемые данные: названия улиц, государственные номера автомобилей, название школы.



Не выкладывай фотографии своей квартиры: обстановку и ценности.

РОСКОМНАДЗОР



реальные последствия
**виртуального
общения**



19%

детей жалеют о своих
публикациях в Сети

16%

детей признались, что к ним
пытались втереться в доверие
незнакомые взрослые

* По данным Kaspersky Safe Kids



РОСКОМНАДЗОР


ЧТО нельзя делать?



Не устанавливай приложения для соцсетей, которые позволяют отследить **активность подписчиков на твоей странице**. Как правило, такие сервисы запрашивают логин и пароль от аккаунта, которые могут использоваться для **взлома страницы**.




Не отправляй **важные документы** через социальные сети и **не публикуй фотографии документов**.



Проявляй **осторожность при переходе по ссылкам**, полученным в сообщениях от других пользователей. Особенно, если не знаком лично с отправителем.

что *нужно* делать?



Для входа в соцсети используй только доверенные браузеры, обновляй антивирусные программы и сканируй компьютер на наличие вредоносных программ.



Не вводи логин и пароль от соцсетей и других сервисов при подключении к бесплатному общественному Wi-Fi, который не запрашивает авторизацию по номеру телефона.



Используй разные пароли для соцсети и для электронной почты, которую указываешь в ней.



WhatsApp: отключить звук для звонков с неизвестных номеров и добавление в группы

Группы

КТО МОЖЕТ ДОБАВЛЯТЬ МЕНЯ В ГРУППЫ

Все

Мои контакты ✓

Контакты, кроме... >

У админов, которые не могут добавить вас в группу, будет возможность отправить вам личное приглашение.

Настройки
→ Конфиденциальность
→ Группы

Звонки

Отключить звук для неизвестных номеров

Звук звонков с неизвестных номеров будет отключён. Они будут по-прежнему отображаться на вкладке Звонки и в уведомлениях. [Подробнее](#)

Настройки
→ Конфиденциальность
→ Звонки



VK: отключить личные сообщения от пользователей не из списка друзей

Связь со мной

Кто может
писать мне личные сообщения

🔒 Только друзья

Кто может
мне звонить

🔒 Только друзья

С кем устанавливать прямое
соединение в звонках (?)

🔒 Только друзья

Настройки → Приватность → Связь со мной



ОК: отключить личные сообщения от пользователей не из списка друзей



Личные сообщения

Кто может писать мне личные сообщения

Разрешить писать мне сообщения

Только друзьям



Разрешить добавлять меня в чаты

Кто может добавлять меня в чаты

Разрешить добавлять меня в чаты

Только друзьям

Настройки → Личные сообщения

Разрешить

	Вообще всем	Только друзьям	Никому
Писать мне сообщения	<input type="radio"/>	<input checked="" type="radio"/>	<input type="radio"/>
Искать меня по номеру телефона	<input type="radio"/>	<input type="radio"/>	<input checked="" type="radio"/>

Настройки → Приватность

Как ограничить получение личных сообщений от незнакомцев?

Пошаговая инструкция



РОСКОМНАДЗОР



Discord: отключить запросы общения от незнакомцев

Настройки конфиденциальности сервера по умолчанию

Разрешить личные сообщения от участников сервера



Эта настройка применяется тогда, когда вы подключаетесь к новому серверу. Это не влияет на уже существующие ваши серверы.

Запросы общения

Включить запросы общения от участников сервера, с которыми вы не знакомы



Профиль → Настройки
→ Конфиденциальность
→ Запросы общения



Запросы дружбы

Кто может отправить вам запрос дружбы

Все



Друзья друзей



Участники серверов



Профиль → Настройки
→ Конфиденциальность
→ Запросы дружбы

Как с этим бороться?

Обучать детей навыкам цифровой грамотности:

- ✦ рассказывать о рисках
- ✦ развивать способность анализировать информацию
- ✦ обучать критическому мышлению
- ✦ подавать пример осознанных решений в цифровой среде

РОСКОМНАДЗОР



Закрытые группы

Как только ребенок проникнется деструктивными идеями, кураторы групп его заметят и пригласят в закрытые сообщества «для своих», где некоторое время будут наблюдать за ним. Потом кураторы перейдут с подростком на личное общение, дадут ему ложное чувство важности и избранности. Далее ребенка начнут использовать уже в реальных действиях в офлайне.



РОСКОМНАДЗОР

ЛГБТ* — пропаганда нетрадиционных сексуальных отношений

АУЕ* — пропаганда насилия, отрицание общепринятой морали



Фурри — люди, интересующиеся антропоморфными животными

Обработанный таким контентом ребенок, запутавшись в том, кто же он есть, попадает в депрессивные группы, а оттуда — **в суицидальные.**

*Запрещены в России

РОСКОМНАДЗОР

Общедоступные группы

Начинается все с массовых групп широкого охвата, которые не имеют каких-то определенных тем или направлений: юмористические паблики или околошкольные группы (со специфическим юмором).




- 1 Эти сообщества (знакомят) несовершеннолетнего сразу со всеми видами (деструктивного контента).
- 2 (Пропаганда) наркотиков, суицида или школьных расстрелов всегда (подается с юмором).
- 3 Со временем несовершеннолетний начинает интересоваться чем-то определенным, (подписывается на узкотематические группы).

РОСКОМНАДЗОР



Что в этом поможет?

Технологии для защиты детей в онлайн-среде:

-  функции родительского контроля
-  фильтры для блокировки нежелательного контента
-  обучающие игры для развития цифровых навыков



РОСКОМНАДЗОР

Воронка вовлечения

На каждом этапе этой воронки ранее недопустимые для ребенка вещи начинают казаться ему допустимыми.

Группы широкого тематического охвата — открытые группы по темам самоубийства, травли, депрессии

Группы более узкой тематики — открытые группы, в которые ребенок вступает после выполнения какого-либо задания

Частные группы — субкультура, которую нужно соблюдать, чтобы быть своим

Приватное общение —

закрытые чаты и личные сообщения для «созревших»

Реальные действия —

выполнение заданий в реальном времени

РОСКОМНАДЗОР

Пример: подросток просматривает новостную ленту юмористического паблика, где каждый третий-четвертый пост публикуется не с простым юмором, а с юмором, пропагандирующим какое-то деструктивное направление.

Поначалу подросток может не принимать деструктивный контент. Но из-за множества лайков к картинкам и одобрения такого «юмора» в комментариях со временем он может принять эти идеи как норму общества. Дальше ребенок попадает в одну или сразу несколько деструктивных групп.





РОСКОМНАДЗОР

**Как подростков
вовлекают
в совершение
противоправных
действий?**





**Провокаторы в сети
Интернет склоняют
россиян к экстремизму,
терроризму
и другим серьезным
преступлениям.**

**В группе риска -
подростки и молодежь !**



РОДИТЕЛЯМ ВАЖНО:

**Заранее проинформировать
детей обо всех возможных
угрозах сети Интернет,
в том числе о вербовке в
террористические
организации.**

Научить ребенка **не отвечать
на сомнительные предложения
и сообщения в социальных
сетях.**